

# **Отчет о выполнении коллективного договора АО "ПКС – Водоканал", АО "ПКС – Тепловые сети", ООО "Энергокомфорт".Карелия" в 2025году**



**Сафронов Александр Владимирович**

АО "ПКС-Водоканал", АО "ПКС-Тепловые сети", ООО "Энергокомфорт".Карелия"

г. Петрозаводск  
22.05.2026

**Профессионализм**

**Эффективность**

**Мы отвечаем за  
результат!**

**Надежность**



**Мы не стоим  
на месте!**

**Развитие**

**Командность**

**Мы – одна  
команда!**

**Честность**

## Введение

Взаимоотношения Работодателя и профсоюзной организации Общества осуществляются в соответствии с Федеральным законом от 12.01.1996 № 10-ФЗ «О профессиональных союзах, их правах и гарантиях деятельности» и действующим законодательством.



В АО “ПКС-Водоканал”, АО “ПКС-Тепловые сети” действует коллективный договор, заключенный на 2020 – 2023 гг заключенный 11.12. 2020 г., в ООО “Энергокомфорт.Карелия” действует Коллективный договор заключенный на 2022 – 2025 гг.

09.11.2023г. подписано соглашение о продлении срока действия Коллективного договора заключенного на 2020 – 2023 гг. в АО “ПКС-Водоканал”, АО “ПКС-Тепловые сети”. Действие Коллективного договора продлено на срок по 10.12.2026г.

### Работодатель



**Сафронов А.В.**  
Главный управляющий  
директор –  
руководитель  
обособленного  
структурного  
подразделения  
в Республике Карелия

### Представитель работников




**Белова М.И.**  
Председатель  
объединенной  
первичной  
профсоюзной  
организации  
ОАО “ПКС”

## Раздел 3 КД

Финансово-экономическая деятельность .

Итог операционной деятельности	АО «ПКС-Водоканал»	АО «ПКС-Тепловые сети»	ООО «Энергокомфорт.Карелия»
Объем тарифных инвестиционных вложений.	<u>140</u> (139 – 2024 г) млн. руб.	<u>150</u> (156 – 2024 г.) млн. руб.	<u>41</u> (43 – 2024 г) млн.руб.
Налог на доходы физических лиц (НДФЛ)	<u>56,1</u> (48,4 – 2024 г.) млн. руб.	<u>41,3</u> (35,2 – 2024 г) млн. руб.	<u>13,1</u> (10,6 – 2024 г) млн. руб.
Отчисления в фонды из ФОТ	<u>133,9</u> (114,7 – 2024) млн. руб.	<u>97,5</u> (81,4 – 2024) млн. руб.	<u>30,3</u> (27,5 – 2024 г) млн.руб.
Выплачено налогов в расчете на 1 работника	<u>377 тыс. руб.</u>	<u>405 тыс. руб.</u>	<u>291 тыс. руб.</u>
Дебиторская задолженность абонентов	По состоянию на 01 января 2026 года 276.6 млн. руб. (рост на 7.8%)	По состоянию на 01 января 2026 года 355.7 млн. руб. (снижение на 0,3%)	По состоянию на 01 января 2026 года 474.6 млн. руб. (рост на 5,7%)
Производительность труда по отношению к 2024 г.	2024 год – 74,48 тыс. м3/сч. 2025 год – 78,19 тыс. м3/сч. +5%	2024 год – 5,74 Гкал/ссч. 2025 год – 5,60 Гкал/ссч. - 2,44%	2024 год – 1,22тыс.шт./ссч 2025 год – 1,21тыс.шт./ссч -0,8%

**Выполнение основных задач на 2025 год**

Показатель	АО «ПКС-Водоканал»		АО «ПКС-Тепловые сети»		 «Энергокомфорт.Карелия»	
Собираемость денежных средств	99,2 %	98,8 %	98,9 %	99,9%	99,3 %	99,4%
Полезный отпуск по ВиВ	Водоснабжение 19 141 тыс.куб.м. Водоотведение 18 521 тыс.куб.м.	Водоснабжение 19 097 тыс.куб.м. Водоотведение 18 679 тыс.куб.м.	x		x	x
Выполнение плана по удельному потреблению электроэнергии на производство по видам бизнеса. Система водоснабжения - отношение расхода электроэнергии на производство и транспорт к объему подачи воды в сеть, кВт*ч/м3.	0,66 кВт*ч/м3.	0,6 кВт*ч/м3.	x		x	x
Выполнение плана по удельному потреблению электроэнергии на производство по видам бизнеса. Система водоотведения - отношение расхода электроэнергии на производство и транспорт к объему приема стоков на очистку, кВт*ч/м3.	0,67 кВт*ч/м3.	0,59 кВт*ч/м3	x		x	x
Снижение удельного показателя расхода топлива на выработку 1 Гкал	x		155,76 кгут/Гкал	152,20 кгут/Гкал	x	x
Производительность труда	+ 1,04 % по отношению к 2024 году, до 72,4 тыс. куб.м /СЧ	+ 5% по отношению к 2024 г, до 78.2 тыс. куб.м /СЧ	+ 3,15% по отношению к 2024 году, до 5,57 тыс. Гкал/ССЧ	- 2,44% по отношению к 2024 году, до 5,60 тыс. Гкал/ССЧ	1,22 тыс. шт. /сеч	1,21 тыс. шт. /сеч
Рост средней заработной платы	+ 5,7 %	+ 13,5%	+ 5,7 %	18,79%	+ 26,5 %	9,5%
Вовлеченность персонала	АУП 65%+5 пп ПП 60% + 5 пп	Не измерялась	АУП 65%+5пп ПП 60% + 5 пп	Не измерялась	АУП 65%+5пп	Не измерялась
Основные проекты	Выполнение инвестиционной программы ВиВ 138,9 млн. руб.	Выполнено	Выполнение инвестиционной программы ТЭ 146 млн. руб.	Выполнено	Выполнение инвестиционной программы ЭЭ 45,6 млн. руб.	Выполнено

## Выполнение пунктов Коллективного договора в 2025 году

Пункт КД	Показатель	АО «ПКС-Водоканал»		АО «ПКС-Тепловые сети»		ООО «Энергокомфорт.Карелия»	
		2024 г	2025 г	2024 г	2025 г	2024 г	2025 г
Оплата труда	Среднемесячный доход (заработная плата и социальные выплаты) на 1-го работника	66 696 руб.	76336 руб.	71 951 руб.	80 297руб.	74 749 руб.	82190руб.
Оплата труда	Рост среднемесячного дохода на 1-го работника по сравнению с предыдущим годом	+14,1%	+14,5%	+20,4%	+11.6%	+26,5%	9,05%
Социальные гарантии	Социальные выплаты из прибыли в. т. ч.	6 516 тыс. руб.	8 922 тыс. руб.	3 972 тыс. руб.	6 504 тыс. руб.	2 694 тыс. руб.	3 373 тыс. руб.
Социальные гарантии	В расчёте на одного работника Общества социальные выплаты	в среднем 12 710 рублей	в среднем 17 894 рублей	в среднем 11 673 рублей	в среднем 18 998 рублей	в среднем 26130 рублей	в среднем 32 400 рублей
ОТ и ПБ	Охрана труда	11 246 тыс. руб.	13 336 тыс. руб.	6421,7 тыс. руб.	6 891 тыс. руб.	50,8 тыс. руб.	249 тыс. руб.
ОТ и ПБ	Обучение по ОТ и ПБ (обязательное)	955 тыс. руб.	1 368 тыс. руб.	1 066 тыс. руб.	1 215 тыс. руб.	77 тыс. руб.	52 тыс. руб.
Обучение	Обучение дополнительное	1 431 тыс. руб.	1 465 тыс. руб.	686 тыс. руб.	927 тыс. руб.	174 тыс. руб.	307 тыс. руб.
Наградная политика	Награждение	173 (34%)	<b>136 (27.3%)</b>	95(26.1%)	87(25.9%)	19 (17%)	25 (21%)
Занятость	Принято/уволено	98/118 (-20)	129/117 (+12)	93/86 (+7)	79/78 (+1)	33/19 (+14)	7/6 (+1)
Занятость	Практика студентов (ВУЗ, ССУЗ)	61	63	84	69	2	1
Занятость	Трудоустроено студентов в 2025 г	32	22	22	26	0	0
Профком	Перечислено в Профком из заработной платы работников	1 499 тыс. руб.	1 649 тыс. руб.	1 162 тыс. руб.	1 278 тыс. руб.	97 тыс. руб.	205 тыс. руб.
	Перечислено в Профком 0,3% от ФОТ				1 119 тыс.	280	

## Улучшение условий труда



Российские коммунальные

АО «ПКС-Водоканал»

АО «ПКС-Тепловые сети»

ООО «Энергокомфорт.Карелия»

2 582 430 рублей

3 218 003 руб.

590 000 руб.

**Участок ВОС, наб. Варкауса, 2:**

Ремонт фасада здания (169 340)

Замена окон бытовых помещений насосной станции №2 (42 275)

Приобретение бытовых электроприборов – 31 600

**Участок КОС, м. Выгойнаволоок:**

Приобретение бытовых электроприборов – 33 070

**Группа по обслуживанию и ремонту энергетического оборудования:**

Приобретение бытовых электроприборов – 149 164

**Центральный склад:**

Ремонт помещений Центрального склада – 25 528

**ИЛККВ (ВОС+КОС):**

Установка сплит-систем (345 265)

Ремонт фасада здания лаборатории (169 340)

Ремонт кабинета лаборанта и кабинета для размещения лабораторного оборудования (47 886)

Изготовление мебели и установка двери в лаборатории (37 288)

Приобретение бытовых электроприборов – 2 539

**Участок КНС**

Приобретение бытовых электроприборов – 24 016

**Участок ВНС**

Приобретение бытовых электроприборов – 40 833

**Аварийно-диспетчерская служба наб. Варкауса, 2:**

Косметический ремонт помещений и облицовка фасада (752 085)

Установка сплит-систем (345 265)

Приобретение бытовых электроприборов – 231 170

**Ремонтно-строительный участок:**

Приобретение бытовых электроприборов – 16 356

**Участок обслуживания сетей водоснабжения:**

Ремонт кабинетов мастеров + установка противопожарной двери (31 818)

**Участок обслуживания сетей водоотведения:**

Приобретение бытовых электроприборов – 39 800

**Район т/с Древянка**

Текущий ремонт помещений (с/узел 1, с/узел 2, душевая 1, душевая 2, сантехническое помещение (374 969)

**Управление**

Текущий ремонт кабинета технического отдела (310784)

Изготовление корпусной мебели для ТО, ЗГИ (162447)

**УК и ГХ**

Текущий ремонт помещений (с/узел, душевая, сушильное помещение, помещение раздевалки 1-го и 2-го этажа, комната приема пищи, помещение операторской (2 022 208)

Изготовление корпусной мебели (57806)

Замена мебели

**Район т/с ТЭЦ**

Изготовление корпусной мебели (288 620)

**Служба АСУ**

Изготовление корпусной мебели (6 053)

**АДС**

Изготовление корпусной мебели (75 747)


**Район т/с ОТЗ**

Изготовление корпусной мебели (62 021)


Ремонт АДС



Ремонт АСУ



Ремонт группы ИТ



Ремонт УОСВ



### Замена автотранспорта в 2025 году



В «ПКС-Петрозаводск идет обновление автотранспорта и спецтехники, так с 2014 года по 2025 г (включительно):

В АО «ПКС-Водоканал» с 2014 года приобретено 62 единиц автоспецтехники на сумму **337 млн. руб.** с НДС, в том числе в отчетном периоде 6 ед. на сумму **50 млн. руб.** с НДС.

В АО «ПКС-Тепловые сети» с 2018 года приобретено 40 единицы автоспецтехники на сумму **145 млн. руб.** с НДС в том числе в отчетном периоде 4 ед. на сумму **15 млн. руб.** с НДС.



## Бережливое производство



Показатель	АО «ПКС-Водоканал»	АО «ПКС-Тепловые сети»
Идеи и улучшения	57 (из них 48 внедрено)	33 (из них 26 внедрено)
Экономический эффект	627 тыс. руб.	0 тыс. руб.

За время существования проекта с 2017 по 2025 год в АО "ПКС-Водоканал" и АО "ПКС-Тепловые сети" было подано сотрудниками более 500 заявок.

### **Снижение издержек производства, экономия ресурсов. Производственно – технический блок**

#### Старший диспетчер АТЦ Артемьев Алексей Леонидович:

Для безопасного движения автомобилей в холодное время года, на большинстве автомобилей АТЦ ВК используется зимняя шипованная резина.. Единственным и большим недостатком шипованной резины является то, что со временем, в процессе эксплуатации, металлические шипы начинают выпадать из отверстий. От чего сцепление колес с дорогой и тормозные свойства зимних шин, становятся намного хуже. Безопасность движения на автомобиле по льду и снегу с такой резиной, становится ниже.

#### Предлагаемое решение:

При незначительном износе зимних шин и потере нескольких шипов, дошиповка в АТЦ ВК — более экономичный вариант, чем покупка новых. Для этого нужны пневмопистолет и ремонтные шипы. Дошиповка улучшает сцепление на льду и укатанном снегу, продлевая срок службы шин еще на 1-2 сезона при глубине протектора от 7 мм.

#### Ожидаемый эффект:

Повышение доходов компании, экономия ресурсов, сокращение кол-ва аварий, повышение производительности оборудования

#### Мастер Ремонтно- механического цеха Ульянов Андрей Михайлович:

Токарь использует много инструментов, которые после работы оставляют остатки. Ограниченное место хранения создает беспорядок и затрудняет выбор нужного инструмента или заготовки.

#### Предлагаемое решение:

Упорядочить место хранения. Изготовить и установить стеллаж.

Ожидаемый эффект: Экономия ресурсов, снижение издержек производства, повышение производительности труда.

**Раздел 8 КД**  
**Молодежная политика**



Организовано	АО «ПКС-Водоканал»	АО «ПКС-Тепловые сети»	ООО «Энергокомфорт.Карелия»
Молодежный совет	19 человек	30 человек	-
Адаптация персонала	-	-	-
Проведено мероприятий	Организовано и проведено 22 мероприятия		
Затрачено средств	238 000 руб.	278 000 руб.	0 руб.



Дружеский матч по волейболу, присвоение статуса «Молодого сотрудника»



Акция Молодежного совета «Новогоднее чудо», поздравление детей группы социального риска с Новым годом



Спартакиада «ПКС-Петрозаводск», приуроченная к 20-летию

Общественная деятельность

- Взаимодействие с ГАПОУ РК «ПАСТ»: конкурс профессионального мастерства «Дока-юниор»



- Экскурсии на ВОС и КОС для студентов и общественности/СМИ



- Участие в городском конкурсе «СнегКом.ру» в рамках Гипербореи 2024 г.



- Участие в городских субботниках



- Городской праздник в честь «Открытия сезона фонтанов»



- «Лаборатория H2O» для школьников и их родителей в честь Дня знаний



Основные задачи на 2026 год

Показатель	АО ПКС-Водоканал»	АО «ПКС-Тепловые сети»	ООО «Энергокомфорт.Карелия»
Собираемость денежных средств	98.5 %	94,6 %	99,4%
Полезный отпуск по ВиВ	Водоснабжение 18 990 тыс.куб.м. Водотведение 18 540 тыс.куб.м.	x	x
Выполнение плана по удельному потреблению электроэнергии на производство по видам бизнеса. Система водоснабжения - отношение расхода электроэнергии на производство и транспорт к объему подачи воды в сеть, кВт*ч/м3.	0.63 кВт*ч/м3.	x	x
Выполнение плана по удельному потреблению электроэнергии на производство по видам бизнеса. Система водоотведения - отношение расхода электроэнергии на производство и транспорт к объему приема стоков на очистку, кВт*ч/м3.	0.65 кВт*ч/м3.	x	x
Удельный расход условного топлива	x	155,4 кгут/Гкал	x
Производительность труда	- 4.7 % по отношению к 2025 году, до 74.68 тыс. куб.м/СЧ	-1% по отношению к 2025 году, до 5,54 тыс. Гкал/ССЧ	1,21 тыс. шт. /сч
Рост средней заработной платы	на 20 %	на 16,3 %	на 9,05 %
Вовлеченность персонала по контуру Карелия	АУП 65%+5 пп ПП 60% + 5 пп	АУП 65%+5пп ПП 60% + 5 пп	АУП 65%+5пп
Основные проекты	Выполнение инвестиционной программы ВиВ на 2026 г	Выполнение инвестиционной программы ТЭ на 2026 г	Выполнение инвестиционной программы ЭЭ на 2025 г

**Спасибо за внимание!**



Приложение 1. Оплата труда

	АО «ПКС-Водоканал»	АО «ПКС-Тепловые сети»	ООО «Энергокомфорт.Карелия»
Месячная тарифная ставка рабочего 1 разряда с учетом коэффициента особенностей работ установленная с <b>01.07.2025 г.</b>	<b>14 939 рублей</b> Рост на 5.7% по отношению к 2024 году	<b>14 939 рублей</b> Рост на 5.7 % по отношению к 2024 году	<b>18450 рублей</b> Рост на 5.7 % по отношению к 2024 году
План расходы на оплату труда	<b>430 141тыс. руб.</b>	<b>303 838 тыс. руб.</b>	<b>102 953тыс.руб.</b>
Факт расходы на оплату труда	<b>447 842тыс. руб.</b>	<b>321 438 тыс. руб.</b>	<b>102 667тыс.руб.</b>
Среднемесячный доход (заработная плата и социальные выплаты) на 1-го работника	<b>76 336 руб.</b>	<b>80 297 руб.</b>	<b>82 190 руб.</b>
Среднемесячный доход (заработная плата и социальные выплаты) на 1-го работника в сравнении с 2023 годом	<b>+ 14,5 %</b>	<b>+11,6 %</b>	<b>+9,05 %</b>
Премия по итогам года (выплата в феврале 2026г.)	<b>21 959 тыс. руб.</b>	<b>13 342тыс. руб.</b>	<b>4 855 тыс. руб.</b>
За выполнение особо важного производственного задания в 2025 году выплачены премии	<b>8 559 тыс. руб.</b>	<b>1 904 тыс. руб.</b>	<b>72 тыс.руб.</b>
Оплата труда в выходные и нерабочие праздничные дни, сверхурочное время в расчёте на одного человека оплата сверхурочных работ и работ в выходные и нерабочие праздничные дни	<b>11 483 тыс. руб.</b> <b>(+12.2%) 23 028 руб.</b>	<b>14 794тыс. руб.</b> <b>(+11,5%) 43 214 руб.</b>	<b>266 тыс. руб.</b> <b>(+25%)2 059руб.</b>
Доплаты за работу во вредных условиях.	<b>5 102 тыс. руб.</b>	<b>2 501тыс. руб.</b>	-
Доплаты за работу в ночное время	<b>5 082 тыс. руб.</b>	<b>2 737 тыс. руб.</b>	-
Доплаты за расширение зоны обслуживания, совмещение профессий, выполнение обязанностей временно отсутствующего работника, профмастерство, интенсивный труд составили по Обществу. В расчёте на одного человека.	<b>19 191 тыс. руб.</b> <b>38 487 руб.</b>	<b>28 152 тыс. руб.</b> <b>82 233 руб.</b>	<b>2 532 тыс.руб.</b> <b>24 326 руб.</b>
Доплаты бригадирам (звеньевым) из числа рабочих, не освобожденных от основной работы, за руководство бригадой (звеном)	<b>975 тыс. руб.</b>	<b>1008 тыс. руб.</b>	-

Приложение 2 Раздел 4 и 5 КДТрудовые отношения, Рабочее время и время отдыха.

Трудовые отношения с работниками оформляются в соответствии с Трудовым кодексом РФ

Показатель	АО ПКС-Водоканал»	АО «ПКС-Тепловые сети»	ООО «Энергокомфорт.Карелия»
Плановые проверки трудовой инспекцией	Проверок не было	Проверок не было	Проверок не было
Внеплановые проверки трудовой инспекцией	Проверок не было	Проверок не было	Проверок не было
Обращения работников в комиссию по трудовым спорам	Обращений не было	Обращений не было	нет
Обращения работников в трудовую инспекцию	Обращений не было	Обращений не было	Обращений не было
Организация отчетных встреч с коллективами Предприятий	10	8	1
Работа с индивидуальными обращениями работников	1	0	0

Время отдыха

Вид отпуска	АО «ПКС-Водоканал»	АО «ПКС-Тепловые сети»	ООО «Энергокомфорт.Карелия»
Работникам, работающим во вредных и опасных условиях труда	108 человек 485 дней отпуска	18 человек 83 дня отпуска	-
В связи со смертью близких родственников , (человек)	10	6	1
В связи со свадьбой, (человек)	1	5	-
В связи с рождением ребенка, (человек)	1	1	-
Отпуск без сохранения з/платы, (человек)	148	58	18

**Приложение 3. Поощрения и дисциплинарные взыскания**

Вид поощрения и награды	АО «ПКС-Водоканал»	АО «ПКС-Тепловые сети»	ООО «Энергокомфорт.Карелия»
Всего представлено к поощрениям	136 (27,3% от СЧ)	87 (25.9% от СЧ)	25 (21,4% от СЧ)
В т.ч.			
Почетная грамота Общества	23	25	10
Благодарность Общества	32	24	10
Почетная грамота АО «РКС-Холдинг»	14	-	-
Благодарность АО «РКС-Холдинг»	50	18	-
Почетная грамота, благодарность Министерства строительства, ЖКХ и энергетики РК (в т.ч. Благодарность Минстроя РФ)	9	2	2
Знак «Почетный работник ЖКХ РК" Министерства строительства, ЖКХ и энергетики	2	1	-
Почетная грамота г. Петрозаводска, Благодарственное письмо Главы Петрозаводского городского округа	4	10	1
Почетная грамота Правительства Республики Карелия, Почетная грамота Управления труда и ЗН Благодарность Управления труда и занятости РК	- - -	5 1 -	1
Госнаграда РК Почетное звание "Заслуженный работник ЖКХ РК"	2	1	1

**По КД должно быть награждено 10% от численности, по всем Обществам этот показатель перевыполнен**

Применение мер дисциплинарного взыскания в 2020 году	АО «ПКС-Водоканал»	АО «ПКС-Тепловые сети»	ООО «Энергокомфорт.Карелия»
Всего применено мер дисциплинарного взыскания	26	9	-
замечание	13	2	-
выговор	13	7	-
увольнение	0	0	-
Совершено прогулов (чел.)	25	9	-
Чел. дней	41 (52 – 2023)	20 (11 – 2024)	-

## Приложение 4. Раздел 7 КД

## Обеспечение занятости



Данные о численности	АО «ПКС-Водоканал»	АО «ПКС-Тепловые сети»	ООО «Энергокомфорт.Карелия»
Всего:	525	353	112
В том числе			
Руководители	106	59	25
Специалисты	136	109	84
Служащие	1	3	1
Рабочие	282	185	2
Принято	129	79	7
Уволено	117 (из них 10 в связи с выходом на пенсию)	78 (из них 3 в связи с выходом на пенсию)	6
В т.ч. по сокращению	-	-	-
Изменение фактической численности по отношению к 2024 году	12 (+)	1 (+)	-
Средний возраст персонала	46,0 (45,6 лет в 2024)	43,6 (43,4 года в 2024 г)	43,8 (43,4 в 2024)
<b>Обучение</b>			
Дополнительное обучение персонала	63 человека, повысили квалификацию в т.ч - 19 руководителя	32 человека, повысили квалификацию в т.ч.– 8 руководителей	-
<b>Организация практики</b>			
ГАПОУ РК «Петрозаводский техникум городского хозяйства»	40	56	1
ГАПОУ РК «Петрозаводский автотранспортный техникум»	19	9	-
Лесотехнический техникум	3	1	-
ВШТЭ СПБГУПТД (Высшая школа технологии и энергетики.)	0	2	-
ФГБОУ ВО "Петрозаводский государственный университет"	1	1	-
			-
Итого	63	69	

Отчет за 2025 г.

по КД АО "ПКС-Водоканал", АО "ПКС-Тепловые сети", ООО "Энергокомфорт.Карелия"

**Приложение 5. Раздел 9 КД**  
**Охрана труда и промышленная безопасность**




	АО «ПКС-Водоканал»	АО «ПКС-Тепловые сети»	ООО «Энергокомфорт.Карелия»
<b>Спецодежда и Средства индивидуальной защиты</b>			
Фактические расходы	9 621 тыс. рублей	3891 тыс. рублей	301 тыс. руб.
Неснижаемый запас СИЗ на 31.03.2026	9 828 тыс. рублей при плане 1 961 тыс. рублей	6653 тыс. рублей при плане 1766 тыс. рублей	27 тыс.руб.
<b>Спецпитание (молоко) с 2023 году компенсация по просьбе работников</b>			
Фактические расходы	212 тыс. рублей	147 тыс. рублей	-
<b>Обучение по ОТ и ПБ</b>			
Затраты на обязательное обучение в рамках охраны труда (охрана труда, промышленная безопасность, гигиеническая подготовка)	1368 тыс. рублей	1215 тыс. рублей	52 тыс.руб.
Факт. Количество (чел).	363 чел.	320 чел	13 чел.
<b>Медосмотры</b>			
Количество работников, прошедших периодический медосмотр	525 чел.	314 чел.	18 чел.
Фактические затраты на медосмотр	3 439 тыс. рублей	2 400 тыс. рублей.	124 тыс. рублей.




	АО «ПКС-Водоканал»	АО «ПКС-Тепловые сети»	ООО «Энергокомфорт.Карелия»
<b>Специальная оценка условий труда</b>			
Затраты	61 тыс. рублей	191 тыс. руб.	98 тыс.руб.
Количество рабочих мест	45	71	113
<b>Несчастные случаи</b>			
Количество несчастных случаев	Несчастных случаев на производстве не было	1	Несчастных случаев на производстве не было
<b>Мероприятия по охране труда</b>			
ИТОГО Затраты ( с учетом дополнительных мероприятий )	14 509 тыс. рублей	8 106 тыс. рублей.	301 тыс.руб.
<b>Инструмент</b>			
Затраты	2 828 тыс. рублей Не снижаемый запас на сумму 640 тыс. рублей	1042 тыс. руб. Не снижаемый запас на сумму 689 тыс. руб	48,7 тыс.руб.

**Приложение 6. Раздел 10 КД****Социальные гарантии, льготы и компенсации**

	АО «ПКС-Водоканал»		АО «ПКС-Тепловые сети»		ООО «Энергокомфорт.Карелия»	
	Чел.	Сумма	Чел.	Сумма	Чел.	Сумма
<b>выплаты из прибыли в.т.ч</b>		<b>8 922 тыс. руб. (+36,9%)</b>		<b>6 504 тыс. руб. (+63%)</b>		<b>3 373 тыс.руб. (+5,7%)</b>
на выплату материальной помощи в связи с тяжёлым материальным положением,	468	5 116 тыс. руб.	370	5 242тыс. руб.	88	2911 тыс. руб.
в том числе по ипотеке за учебу	91 9	1 584 тыс. руб. 360 тыс.руб.	54 17	1 138 тыс.руб. 650 тыс.руб.		
на выплату пособия при выходе на пенсию	9	823 тыс. руб.	2	163 тыс. руб.	0	0 тыс. руб.
на материальную помощь работникам, имеющим двух и более детей в возрасте до 14 лет	51	510 тыс. руб.	36	360 тыс. руб.	14	140 тыс.руб.
на материальную помощь ко Дню пожилого человека и Дню Победы	248	275 тыс. руб.	167	176 тыс. руб.	28	28 тыс.руб.
на другие цели (свадьба, рождение детей, стихийные бедствия, погребение, медицинские услуги)	111	1155 тыс. руб.	76	562 тыс. руб.	21	294 тыс.руб.
<b>В расчёте на одного работника Общества социальные выплаты</b>	<b>961</b>	<b>в среднем 17 893 рублей (+40.8%)</b>	<b>651</b>	<b>в среднем 18 998 рублей (+63%)</b>	<b>103</b>	<b>в среднем 32 402 рублей (+ 5,7%)</b>

	АО «ПКС-Водоканал»	АО «ПКС-Тепловые сети»	ООО «Энергокомфорт.Карелия» 
<b>Выплачена премия</b>			
в связи с юбилейными датами	42 чел.	49 чел.	7 чел.
при выходе в отпуск	478 чел.	332 чел.	98 чел.
<b>Компенсации стоимости проезда к месту отдыха и обратно</b>			
Предоставили документы и воспользовались правом	91 чел.	54 чел.	32 чел.
Всего расходы по оплате проезда составили	1 975 тыс. руб.	1 427 тыс. руб.	822 тыс.руб.
<b>Компенсация стоимости путевок</b>			
Путевки работников в санатории	13	8	-
Детские путевки в оздоровительные спортивные лагеря	8	5	2
Сумма затрат на возмещение оплаты	396 тыс. руб.	313 тыс. руб.	24 тыс.руб.
<b>Страхование работников от несчастных случаев</b>			
Количество работников	-	-	-
Сумма затрат	-	-	-
<b>Питание аварийных бригад</b>			
Затраты на питание	78 тыс. руб.	714 тыс. руб.	-

**Приложение 7. Раздел 11 КД****Взаимоотношения Работодателя и Профсоюзной организации**

Взаимоотношения Работодателя и профсоюзной организации Общества осуществляются в соответствии с Федеральным законом от 12.01.1996 № 10-ФЗ «О профессиональных союзах, их правах и гарантиях деятельности» и действующим законодательством.

	АО «ПКС-Водоканал»	АО «ПКС-Тепловые сети»	ООО «Энергокомфорт.Карелия»
Внесение изменений в КД	Соглашение о внесении изменений с 01.01.2025г. от 20.11.2024г	Соглашение о внесении изменений с 01.01.2025г. от 20.11.2024г	Соглашение о внесении изменений с 01.01.2025г. от 20.11.2024г
Мотивированные мнения	6	6	-
<b>Перечисление денежных средств Профсоюзной организации</b>			
Из заработной платы работников	1 649 тыс. руб.	1 278 тыс. руб.	205 тыс. руб.
0,3% от ФОТ на культурно-массовые и спортивные мероприятия	1 493 тыс. руб.	1119 тыс. руб.	313 тыс. руб.

20.11.2024г. подписано соглашение о внесении изменений с 01.01.2025г. в Коллективный договор Акционерного общества «Петрозаводские коммунальные системы – Водоканал» на 2020-2023 гг., продленного на срок по 10 декабря 2026 года соглашением от 09.11.2023г.